

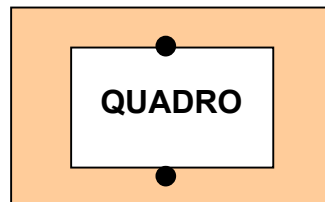
## NOTE RELATIVE AL POSIZIONAMENTO DEL QUADRO

Il QUADRO può essere semplicemente **appoggiato** su un mobile o su un altro elemento di arredo e quindi **non** necessita di alcun dispositivo per appenderlo.

Il QUADRO può essere comunque appeso con diverse modalità

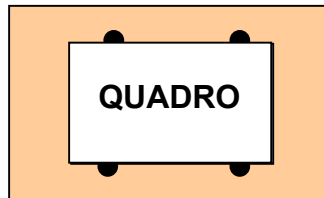
### SOLUZIONE 1

Si inserisce il QUADRO fra due chiodi da muro (uno sopra ed uno sotto).



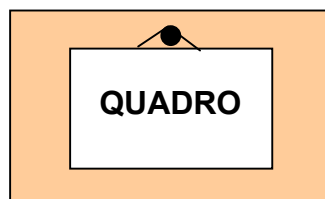
### SOLUZIONE 2

Si inserisce il QUADRO fra quattro chiodi da muro (due sopra e due sotto).




### SOLUZIONE 3

Si può utilizzare un gancetto del tipo comunemente in commercio; il gancetto deve essere preventivamente fissato al QUADRO (ad esempio con colla e chiodini) e quindi il QUADRO verrà appeso al muro con apposito chiodo da muro.



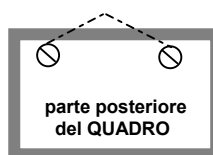
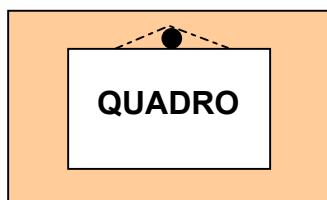
#### SOLUZIONE 4

Si possono utilizzare due gancetti del tipo che si trova comunemente in commercio; i gancetti devono essere preventivamente fissati al QUADRO (ad esempio con colla e chiodini) e quindi il QUADRO verrà appeso al muro con 2 appositi chiodi da muro.



#### SOLUZIONE 5

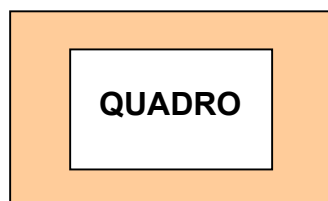
Il QUADRO viene appeso utilizzando un filo trasparente e due viti di plastica, come schematizzato in figura (per praticare i fori per le viti utilizzare un ferro preventivamente riscaldato); il QUADRO verrà appeso al muro con 1 chiodo da muro.



I diametri dei fori e' 2 mm

#### SOLUZIONE 6

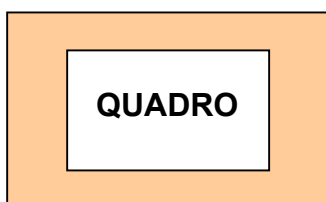
Il QUADRO viene appeso utilizzando un filo trasparente e due viti di plastica, come schematizzato in figura (per praticare i fori per le viti utilizzare un ferro preventivamente riscaldato) e quindi il QUADRO verrà appeso al muro con 1 chiodo da muro.



I diametri dei fori sono 2 e 6 mm

### **SOLUZIONE 7**

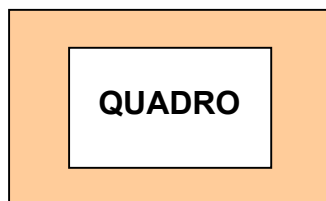
Il QUADRO può essere appeso direttamente al muro senza l'utilizzo di accessori: in questo caso deve essere praticato un foro di opportuno diametro tramite un ferro preventivamente riscaldato; tale foro verrà utilizzato per appendere il QUADRO al chiodo da muro.



Il diametro del foro è da 6 mm

### **SOLUZIONE 8**

Il QUADRO può essere appeso direttamente al muro senza l'utilizzo di accessori: in questo caso devono essere praticati due fori di opportuno diametro tramite un ferro preventivamente riscaldato; tali fori verranno utilizzati per appendere il QUADRO ai chiodi da muro.



Il diametro dei fori è da 6 mm

### **NOTA:**

Il quadro non va posizionato vicino a luce "calda" per non alterare le caratteristiche del prodotto.